

## Checkliste

# WINTERCAMPING MIT WOHNMOBIL

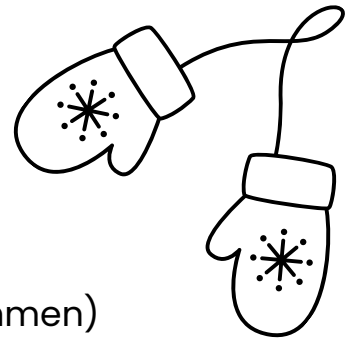


### Isolierung & Wärmeschutz

- ☐ Thermomatten für Front- und Seitenscheiben
- ☐ Dachluken mit Kissen oder Thermomatten abdichten
- ☐ Teppiche oder isolierende Bodenmatten auslegen

### Heizung & Energie

- ☐ Gas- oder Dieselheizung auf Funktion prüfen
- ☐ Gasflaschen auffüllen (mind. 2 volle Flaschen mitnehmen)
- ☐ Bei Dieselheizung: Kraftstofftank voll auffüllen
- ☐ Gas- oder Dieselheizung auf Funktion prüfen
- ☐ Elektrischen Heizlüfter (falls Strom am Platz verfügbar)



### Wasser


- ☐ Frischwassertank reinigen und ggf. im Winter leer lassen
- ☐ Außenliegende Schläuche isolieren oder mit Heizkabel ausstatten
- ☐ Abwassertank beheizen oder offen lassen & Kanister nutzen
- ☐ Eventuell Kanisterlösung statt festem Tank nutzen (frostsicher)



**Nützliche Ausrüstung**




## Checkliste



# WINTERCAMPING MIT WOHNMOBIL

### Fahrzeugtechnik & Sicherheit

- ☐ Winterreifen (Profil prüfen!)
- ☐ Schneeketten einpacken und vorher Probemontage machen
- ☐ Batterie prüfen
- ☐ Funktionsprüfung Licht
- ☐ Scheibenwaschflüssigkeit mit Frostschutz auffüllen
- ☐ Enteisungsspray
- ☐ Eiskratzer, Besen
- ☐ Abschleppseil & Starthilfekabel
- ☐ Stirnlampe + Ersatzbatterien
- ☐ Warnwesten, Warndreieck, Verbandskasten



### Persönlicher Komfort

- ☐ Warme Decken, Schlafsäcke und Wärmflaschen
- ☐ Merinowolle-Unterwäsche
- ☐ Kuschelsocken
- ☐ Flanellschlafanzug
- ☐ warme Hausschuhe

**Nützliche Ausrüstung**

